

ESTADO ANALÍTICO DE INGRESOS
Del 1 de Enero al 30 de Junio de 2024
(Cifras en pesos)

Rubro de Ingresos	Ingreso Estimado (1)	Ampliaciones y Reducciones (2)	Ingreso Modificado (3=1+2)	Ingreso Devengado (4)	Ingreso Recaudado (5)	Diferencia (6=5-1)
IMPUESTOS	510,020.98	240,677.57	750,698.55	750,171.50	750,171.50	240,150.52
CUOTAS Y APORT. DE SEGURIDAD SOCIAL	0.00	0.00	0.00	0.00	0.00	0.00
CONTRIBUCIONES DE MEJORAS	0.00	0.00	0.00	0.00	0.00	0.00
DERECHOS	874,810.93	712,526.65	1,587,337.58	1,508,885.96	1,508,885.96	634,075.03
PRODUCTOS	2,571.91	1,852.46	4,424.37	3,199.78	3,199.78	627.87
APROVECHAMIENTOS	1,755.12	1,341.88	3,097.00	3,097.00	3,097.00	1,341.88
INGRESOS POR VENTAS DE BIENES, PRESTACIÓN DE SERVICIOS Y OTROS INGRESOS PARTICIPACIONES, APORTACIONES, CONVENIOS, INCENTIVOS DERIV. DE LA COLAB. FISCAL Y FONDOS DIST. DE APORT	0.00	0.00	0.00	0.00	0.00	0.00
TRANSEFERENCIAS, ASIGNACIONES, SUBSIDIOS Y SUBVENCIONES, Y PENSIONES Y JUBILACIONES	0.00	0.00	0.00	0.00	0.00	0.00
INGRESOS DERIVADOS DE FINANCIAMIENTOS	46,120,085.00	-956,398.56	45,163,686.44	28,578,347.26	28,578,347.26	-17,541,737.74
TOTAL	47,509,243.94	0.00	47,509,243.94	30,843,701.50	30,843,701.50	0.00




000043


ESTADO ANALÍTICO DE INGRESOS
Del 1 de Enero al 30 de Junio de 2024
(Cifras en pesos)

000044


Estado Analítico de Ingresos por Fuente de Financiamiento	Ingreso Estimado (1)	Ampliaciones/Reducciones (2)	Ingreso Modificado (3=1+2)	Ingreso Devengado (4)	Ingreso Recaudado (5)	Diferencia (6=5-1)
INGRESOS DEL PODER EJECUTIVO FEDERAL O ESTATAL Y DE LOS MUNICIPIOS	47,509,243.94	0.00	47,509,243.94	30,843,701.50	30,843,701.50	-16,665,542.44
IMPUESTOS	510,020.98	240,677.57	750,698.55	750,171.50	750,171.50	240,150.52
CUOTAS Y APORT. DE SEGURIDAD SOCIAL	0.00	0.00	0.00	0.00	0.00	0.00
CONTRIBUCIONES DE MEJORAS	0.00	0.00	0.00	0.00	0.00	0.00
DERECHOS	874,810.93	712,526.65	1,587,337.58	1,508,885.96	1,508,885.96	634,075.03
PRODUCTOS	2,571.91	1,852.46	4,424.37	3,199.78	3,199.78	627.87
APROVECHAMIENTOS	1,755.12	1,341.88	3,097.00	3,097.00	3,097.00	1,341.88
PARTICIPACIONES, APORTACIONES, CONVENIOS, INCENTIVOS DERIV. DE LA COLAB. FISCAL Y FONDOS DIST. DE APORT	46,120,085.00	-956,398.56	45,163,686.44	28,578,347.26	28,578,347.26	-17,541,737.74
TRANSFERENCIAS, ASIGNACIONES, SUBSIDIOS Y SUBVENCIONES, Y PENSIONES Y JUBILACIONES	0.00	0.00	0.00	0.00	0.00	0.00
INGRESOS DE LOS ENTES PÚBLICOS DE LOS PODERES LEGISLATIVO Y JUDICIAL, DE LOS ÓRGANOS AUTÓNOMOS Y DEL SECTOR PARAESTATAL O PARAMUNICIPAL, ASÍ COMO DE LAS EMPRESAS PRODUCTIVAS DEL ESTADO	0.00	0.00	0.00	0.00	0.00	0.00
CUOTAS Y APORT. DE SEGURIDAD SOCIAL	0.00	0.00	0.00	0.00	0.00	0.00
PRODUCTOS	0.00	0.00	0.00	0.00	0.00	0.00
INGRESOS POR VENTAS DE BIENES, PRESTACIÓN DE SERVICIOS Y OTROS INGRESOS	0.00	0.00	0.00	0.00	0.00	0.00
TRANSFERENCIAS, ASIGNACIONES, SUBSIDIOS Y SUBVENCIONES, Y PENSIONES Y JUBILACIONES	0.00	0.00	0.00	0.00	0.00	0.00



ATLANGATEPEC
H. AYUNTAMIENTO
2021 - 2024
SÍNDICO MUNICIPAL



ATLANGATEPEC
H. AYUNTAMIENTO
2021 - 2024
PRESIDENCIA MUNICIPAL




ATLANGATEPEC
H. AYUNTAMIENTO
2021 - 2024
TESORERÍA MUNICIPAL


ESTADO ANALÍTICO DE INGRESOS
Del 1 de Enero al 30 de Junio de 2024
(Cifras en pesos)

Estado Analítico de Ingresos por Fuente de Financiamiento	Ingreso Estimado (1)	Ampliaciones/ Reducciones (2)	Ingreso Modificado (3=1+2)	Ingreso Devengado (4)	Ingreso Recaudado (5)	Diferencia (6=5-1)
INGRESOS DERIVADOS DE FINANCIAMIENTO	0.00	0.00	0.00	0.00	0.00	0.00
INGRESOS DERIVADOS DE FINANCIAMIENTOS	0.00	0.00	0.00	0.00	0.00	0.00
TOTAL	47,509,243.94	0.00	47,509,243.94	30,843,701.50	30,843,701.50	0.00
					Ingresos Excedentes	0.00

Bajo protesta de solemnidad declaramos que los Estados Financieros y sus notas,
son verídicos y fehacientemente correctos y son responsabilidad del emisor.



ATLANGATEPEC
AYUNTAMIENTO
H. AYUNTAMIENTO
PRESIDENTE MUNICIPAL CONSTITUCIONAL



ATLANGATEPEC
AYUNTAMIENTO
SÍNDICO MUNICIPAL